



Office365 E-Mail auf Outlook 2007

Office365 email with Outlook 2007



Öffnen sie Start -> Systemsteuerung -> Mail

Open Start -> Control Panel-> Mail

Oder / or



Bei neueren Versionen Start -> Systemsteuerung

Open Start -> Control Panel -> Mail

Benutzerkonten und Jugendschutz
User Accounts and Family Safety

Einstellungen des Computers anpassen

System und Sicherheit
Status des Computers überprüfen
Sicherung des Computers erstellen
Probleme erkennen und beheben

Netzwerk und Internet
Netzwerkstatus und -aufgaben anzeigen
Heimnetzgruppen- und Freigabeoptionen auswählen

Darstellung und Anpassung
Design ändern
Desktophintergrund ändern
Bildschirmauflösung anpassen

Anzeige: Kategorie

Systemsteuerung > Benutzerkonten und Jugendschutz

Startseite der Systemsteuerung

System und Sicherheit

Netzwerk und Internet

Hardware und Sound

Programme

• Benutzerkonten und Jugendschutz

Darstellung und Anpassung

Zeit, Sprache und Region

Erleichterte Bedienung

Benutzerkonten
Eigenes Kontobild ändern | Benutzerkonten hinzufügen/entfernen | Eigenes Windows-Kennwort ändern

Jugendschutz
Jugendschutz für beliebige Benutzer einrichten

Windows CardSpace
Informationskarten für die Anmeldung an Onlinediensten

Anmeldeinformationsverwaltung
Verwalten Sie Windows-Anmeldeinformationen.

E-Mail

E-Mail
Mail

Mail-Setup - Outlook

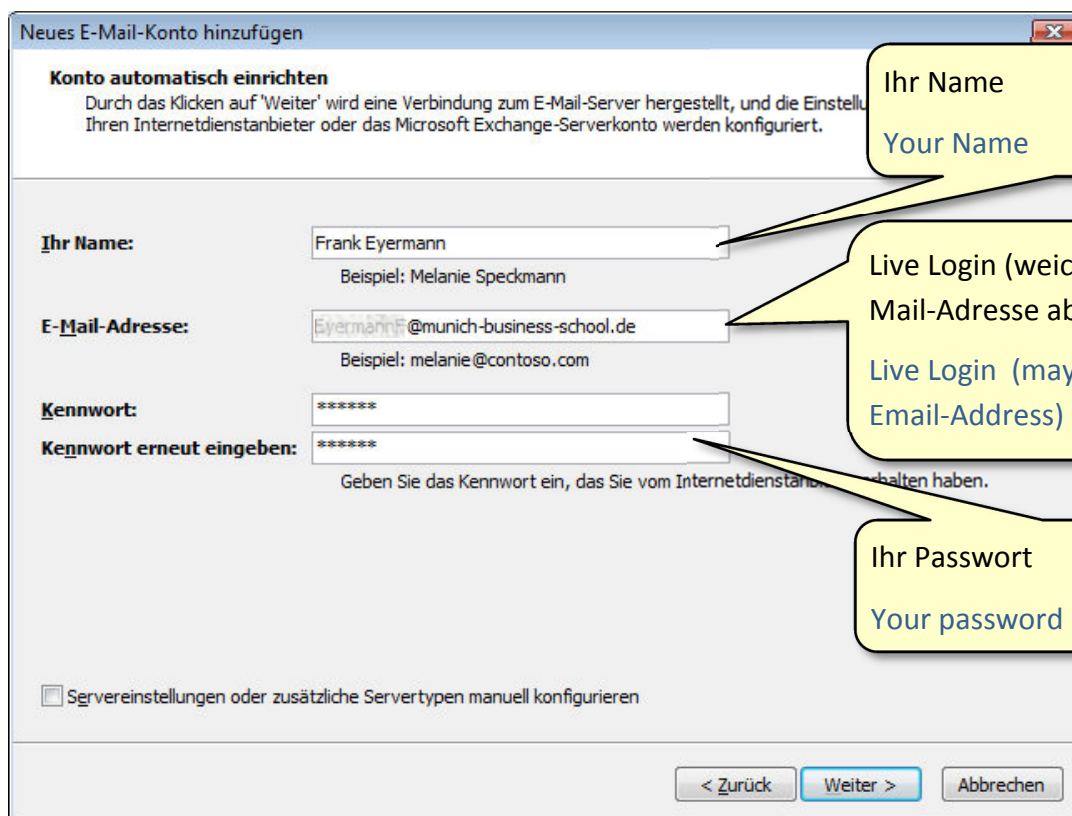

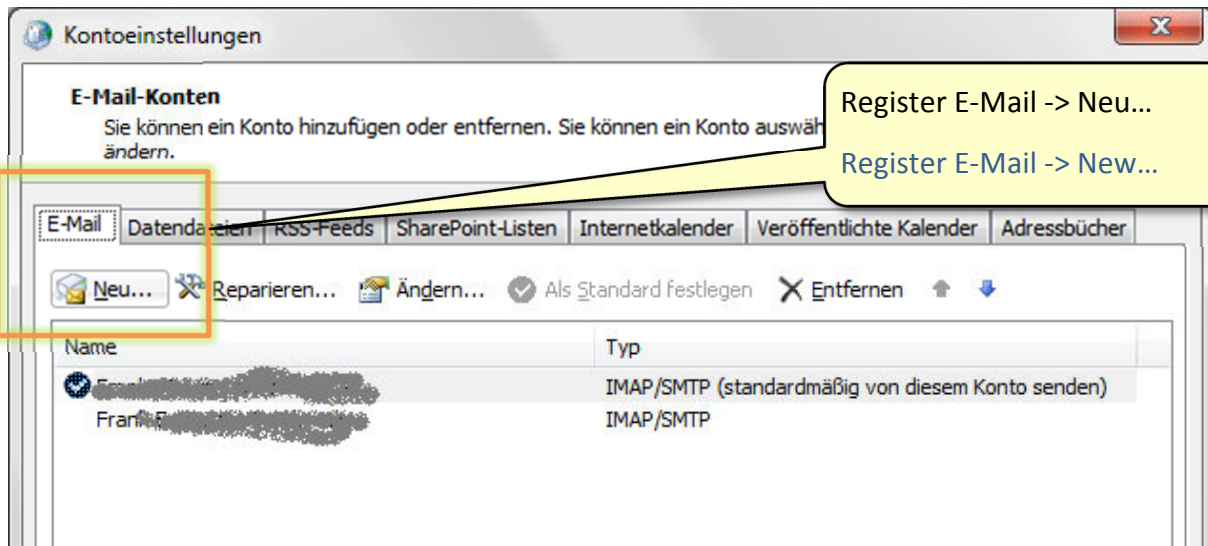
E-Mail-Konten
E-Mail-Konten und Verzeichnisse einrichten. E-Mail-Konten...

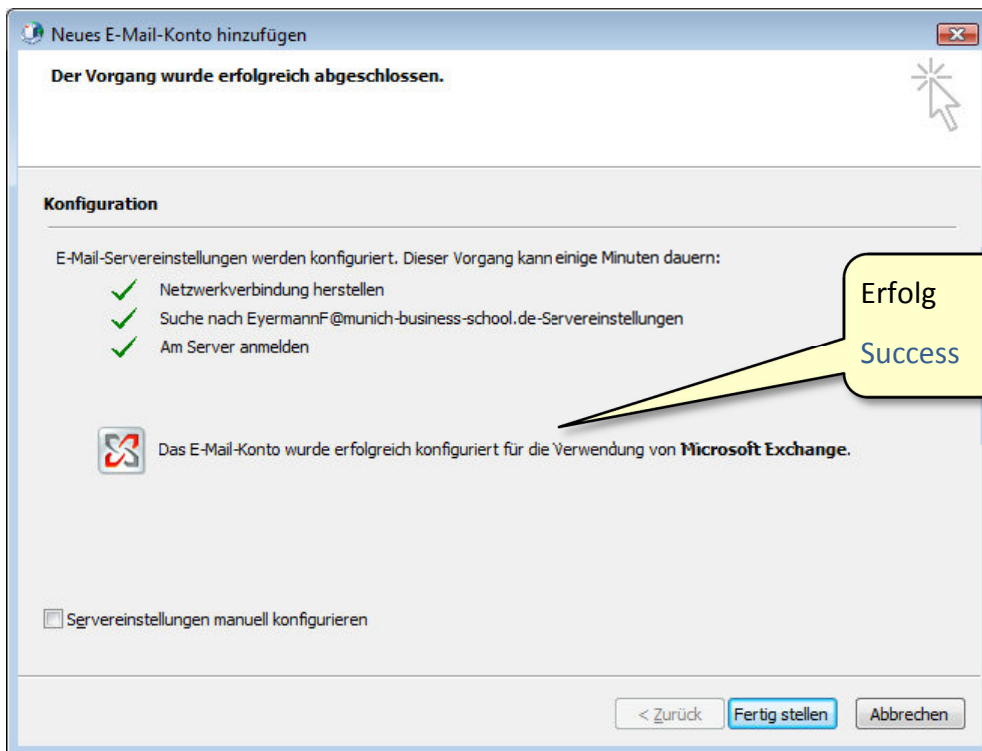
Datendateien
Ändern Sie die Einstellungen für die Dateien, die Outlook zum Speichern von E-Mail und Dokumenten verwendet. Datendateien...

Profile
Mehrere Profile für E-Mail-Konten und Datendateien einrichten. Normalerweise wird nur eines benötigt. Profile anzeigen...

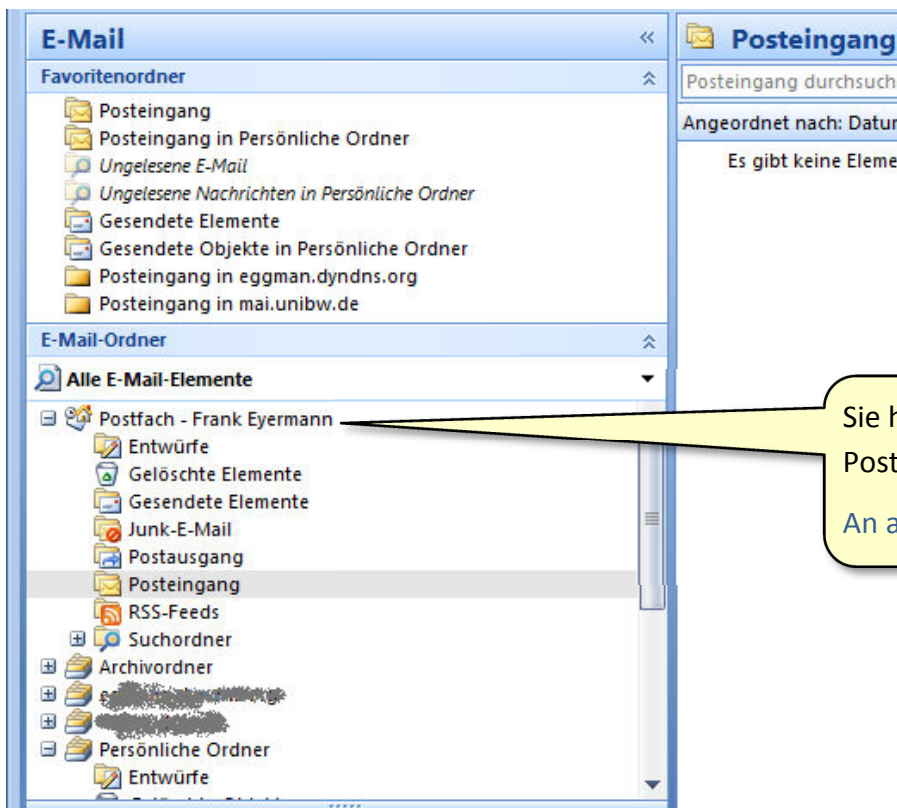
Schließen

E-Mail-Konten
E-Mail Accounts





Erfolg
Success



Sie haben nun ein zusätzliches Postfach
An additional mailbox appears