






Anrufen

Keine „0“ vorwählen!

Wie beim Handy: Erst wählen, dann abheben

- Wahlvorschläge nach den ersten Ziffern
- Dann entweder Hörer abheben, oder
-  auf Lautsprecher legen
-  auf Headset legen

Wahlwiederholung/Wählhistorie

- Abheben oder 
- „Wahlwdh“ im Display, oder
- „History“ im Display

Anruf annehmen

Hörer abheben, oder Headset-Taste oder Lautsprecher-Taste.


Standardverhalten bei Anruf

- Weiterleitung an Mailbox nach 30 Sek klingeln
- Weiterleitung an Mailbox bei besetzt

Anrufweiterleitung

- „Features“ im Display
- Alle Anrufe
- Bei Besetzt
- Bei Nichterreichbarkeit
- Löschen „Alle Anrufe“ löscht alle Weiterleitungen

Gespräch weitervermitteln

- Im Gespräch, Transfer-Taste ,
- es kommt die Ansage „wird verbunden“,
- Zielrufnummer wählen
- Anrufer ankündigen
- Auflegen


Anruf halten / fortsetzen

- Halten-Taste  drücken
- Der Anrufer hört Wartemusik

Fortsetzen:

- Wiederaufnahme durch Drücken der blinkenden Leitungstaste

Konferenzen (max. weitere 3 Teilnehmer)


- Ersten Teilnehmer anrufen
- Konferenz-Taste drücken , der erste Teilnehmer wird gehalten; rufen sie den nächsten Teilnehmer an
- Optional: Wiederholen sie obigen Schritt für den dritten Teilnehmer
- Drücken sie „ConfCall“ im Display um die Konferenz zu starten.

Do-Not-Disturb


Verhalten sofort wie bei nicht erreichbar (Mailbox bzw. Weiterleitung)

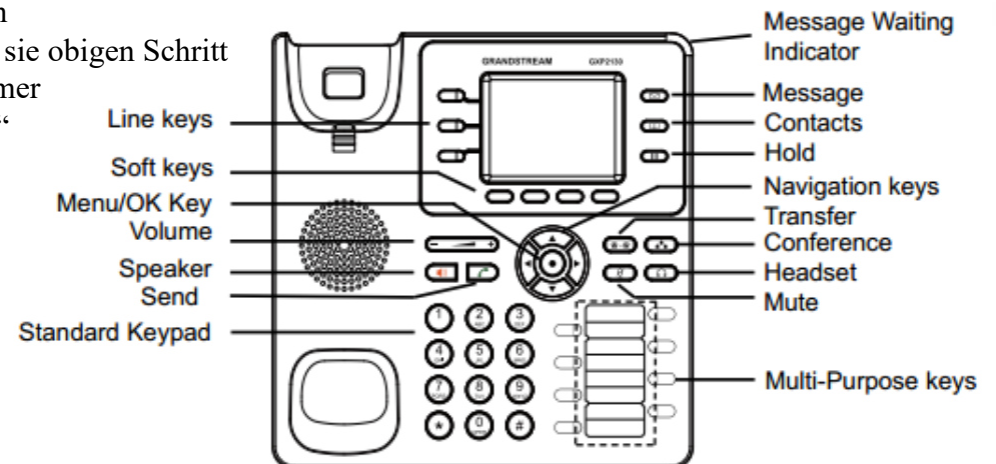
Mailbox

Anzeige von wartenden Nachrichten durch Blinklicht. Sie erhalten bei jeder neuen Mailboxnachricht zusätzlich eine Email.

- Abruf intern durch Taste 
- Abruf extern unter Rufnummer 089/547678-289
- Initiale PIN ist ihre Durchwahl
- Unterschiedliche Nachrichten aufzeichnen für besetzt und nicht erreichbar
- Möglichkeit temporäre Nachricht aufzuzeichnen


Telefonbuch

- Taste  -> Lokales Telefonbuch (wird zentral aktualisiert)
- „Wählen“, um Nummer zu wählen





Mailboxmenü

Taste  oder Durchwahl 289 bzw. 089/547678-289 von extern

1 Read voicemail messages

- 3 Advanced
 - 1 Reply
 - 2 Call back
 - 3 Envelope
 - 4 Outgoing call
 - 5 Send Message
- 4 Play previous message
- 5 Repeat current message
- 6 Play next message
- 7 Delete current message
- 8 Forward message to another mailbox
- 9 Save message in a folder
 - 0 Save in new Messages
 - 1 Save in old Messages
 - 2 Save in Work Messages
 - 3 Save in Family Messages
 - 4 Save in Friends Messages
- * Help; during msg playback: Rewind
- # Exit; during msg playback: Skip forward

2 Change folders


- 0 Switch to new Messages
- 1 Switch to old Messages
- 2 Switch to Work Messages
- 3 Switch to Family Messages
- 4 Switch to Friends Messages

3 Advanced Options

- 5 Send Message
- #### 0 Mailbox options
- 1 Record your unavailable message
 - 2 Record your busy message
 - 3 Record your name
 - 4 Record your temporary message
 - 1 Record your temporary message
 - 2 Erase your temporary message (going back to the standard message)
 - 5 Change your password
 - * Return to the main menu
- * Help
Exit











Funktionstasten programmieren

Programmierung über Webseite. Infos vom Label auf der Rückseite des Telefons.



- Browser öffnen
- IP-Adresse eingeben
- Nutzernamen: „user“, Passwort:
- Settings -> Programmable Keys
- 8 MPKs können belegt werden
- Intern: *Mode* „BLF“, *Value*: Durchwahl
- Extern: *Mode* „Speeddial“, *Value*: Rufnummer

Tasten

	Telefonbuch
	Anruf halten bzw. fortsetzen
	DND, während Anruf stumm
	Kopfhörer an / aus
	Mailbox (Anrufbeantworter)
	Anruf weiterleiten
	Konferenz starten
	Lautsprecher an / aus
	Gewählte Nummer anrufen bzw. Wahlwiederholung
	Menu / OK

Sonstige Funktionen:

- Kann mit Bluetooth-Headset verbunden werden
- Konferenzsystem: Einwahl über 166 bzw. 089/547678-166 von extern. Siehe separate Dokumentation
- Wählen per Mausklick (CTI), folgt
- Email-to-Fax-Gateway, folgt
- Ansonsten freue ich mich auf eure Ideen