

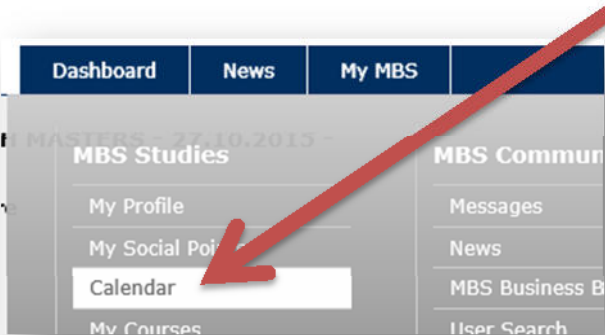


## Abonnieren des Stundenplans

### Subscribing to the lecture schedule

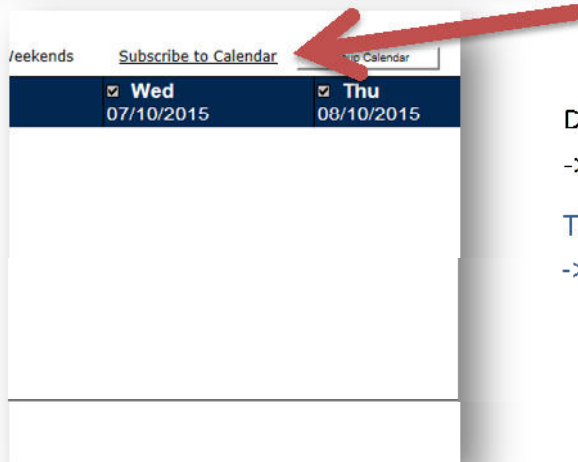
Öffnen sie Safari und melden sie sich am Virtual Campus an.

Open Safari and logon to Virtual Campus.




Öffnen sie My MBS -> Calendar

Go to My MBS -> Calendar



Drücken und halten sie „Subscribe to Calendar“  
-> Kopieren

Tap and hold “Subscribe to Calendar”  
-> Copy shortcut



Gehen sie auf Einstellungen

-> Mail, Kontakte, Kalender

-> Account hinzufügen

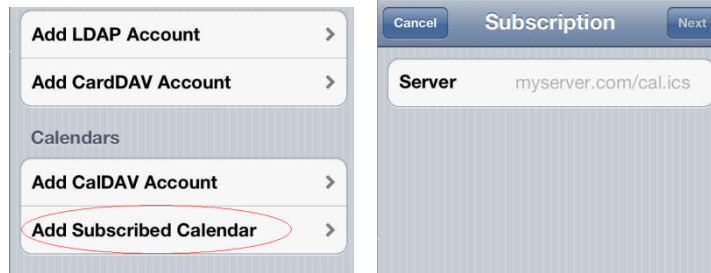
-> Andere

Tap on Settings

-> “Mail, Contacts, Calendars”

-> Add Account

-> Other



-> Kalenderabo hinzufügen

-> Fügen sie den kopierten Link bei **Server**  
ein

-> Weiter

-> Add Subscribed Calendar

-> From clipboard paste the link to the  
server

-> Next